



Безопасность детей в период каникул: угрозы природного и бытового характера

Екатерина Сергеевна Леонардова

Бытовые происшествия

ДЕТИ НЕ ДОЛЖНЫ БЫТЬ ОДНИ!




НА ЭТОМ ПОЖАРЕ
ПОГИБЛИ ТРОЕ ДЕТЕЙ



Чек-лист действий при пожаре

- При запахе дыма или гари сообщить взрослым.
- Позвонить по телефону **101** или **112**.
- Немедленно эвакуироваться из квартиры. **По возможности**, взять с собой документы и домашних животных.
- Спускаться вниз только **по лестнице**, лифтом не пользоваться.
- На улице рассказать пожарным, где и что горит, и следовать их указаниям.
- Помочь открыть ворота или шлагбаум.



Звонок в пожарную охрану


☎ 101
112



- ✓ Адрес.
- ✓ Что именно горит.
- ✓ Есть ли в помещении люди.
- ✓ ФИО, контактный номер телефона.

Заведомо ложное сообщение о пожаре:

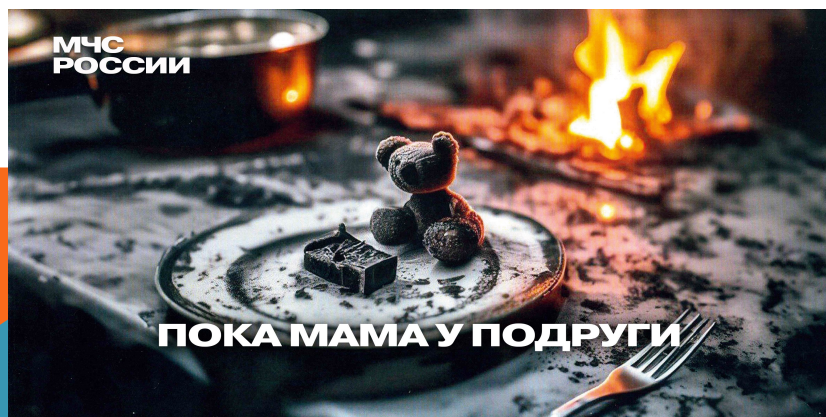
до 1500 рублей (ст. 19.13 КоАП РФ)



Чек-лист по безопасности ребенка дома

- Убрать спички, зажигалки, сигареты в недоступное место.
- Блокировать сенсорную варочную панель.
- Колюще-режущие предметы убрать.
- Убрать в недоступное место бытовую химию, лекарства.
- Перекрыть газ.
- Не оставлять ребенка в комнате с открытым окном.

Москитная сетка его вес не выдержит!



Основные причины пожаров

- Неосторожное обращение с огнем.
- Нарушения правил безопасности при обращении с печами.
- Электротехническая причина.

Это может случиться
и с вашим ребенком!



↑ Гибель
14%

2025 год	2026 год
5874 пожара Погибли 144 человека, в том числе 11 детей	2338 пожаров Погибли 72 человека, в том числе 5 детей

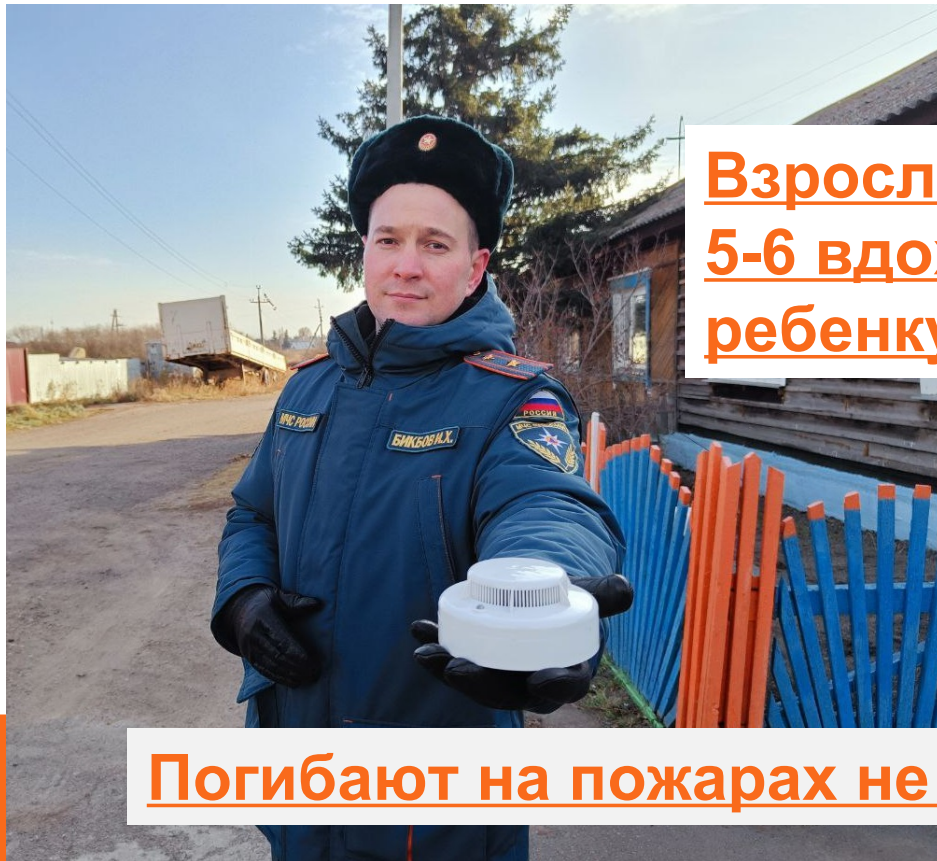


Меры профилактики пожаров

- Дети не топят печи и не следят за ними.
- Дети без присмотра не пользуются электроприборами.
- Игры со спичками и зажигалками должны быть исключены.
- Проверьте электропроводку, если она вызывает опасения!



Автоматические дымовые пожарные извещатели



Взрослому достаточно 5-6 вдохов угарного газа, ребенку 3-4.

Погибают на пожарах не от огня, а от дыма!



В 2025 году благодаря АДПИ спасено 28 человек, из них 4 ребёнка

Правила поведения на улице

Трава, пух

Административная ответственность

Если сумма ущерба **менее 250 тысяч рублей**.

- Действует особый противопожарный режим.
- Штраф от 10 тысяч рублей.
- Предупреждения не применяются.

Уголовная ответственность

Если сумма ущерба **более 250 тысяч рублей или кто-то пострадал**.

- ст. 168 УК РФ – лишение свободы до 1 года.
- ст. 261 УК РФ (в случае если сгорели деревья) – лишение свободы до 4 лет.




**Ответственность
наступает уже с 16 лет.**

В лесу

- ✚ Без взрослых в лес ни ногой!
- ✚ Яркая или светлая одежда.
- ✚ Репеллент от клещей.
- ✚ Не отпускайте ребенка от себя.
- ✚ В лесу громко шумите.
- ✚ Не выбрасывайте в лесу пищевые отходы.

Если заблудились:

- Ждите помощи на одном месте.



Организованный туристический поход

Услуги / Онлайн-заявка на регистрацию туристских групп


Онлайн-заявка на регистрацию туристских групп

Информирование территориальных органов МЧС России осуществляется при путешествиях по туристским маршрутам на территории Российской Федерации, требующим сопровождения инструктором-проводником, перед выходом на такие маршруты.

Перечень видов туристских маршрутов, требующих сопровождения инструктором-проводником, категории их сложности, а также критерии отнесения туристского маршрута к соответствующей категории сложности определены распоряжением Правительства Российской Федерации от 1 июня 2024 года № 1365-р.

При подаче онлайн-заявки на регистрацию необходимо указать состав и количество участников, руководителей, контактные телефоны, подробную информацию о маршруте и т.д. Ответственный сотрудник в территориальном органе МЧС России обязан обработать заявку в течении одних суток и передать информацию о маршруте в оперативные службы, в зоне ответственности которых планируется маршрут.

Подавать заявку на регистрацию туристской группы



[В личном кабинете](#)

[С использованием ЕСИА](#)

[Без авторизации](#)

Сведения о руководителе туристской группы / Сведения о туристе, совершающем одиночный маршрут

ФИО *

Дата рождения *

Страна

Иностраный гражданин

Страна

Адрес проживания *

Номер (номера телефонов) *

Регистрация одиночного туриста

* — Обязательные поля

[Далее](#)

24.mchs.gov.ru → Регистрация туристских групп



Водоемы


Жаркое лето 2025 года

Утонули **60** человек, в том числе **10** детей



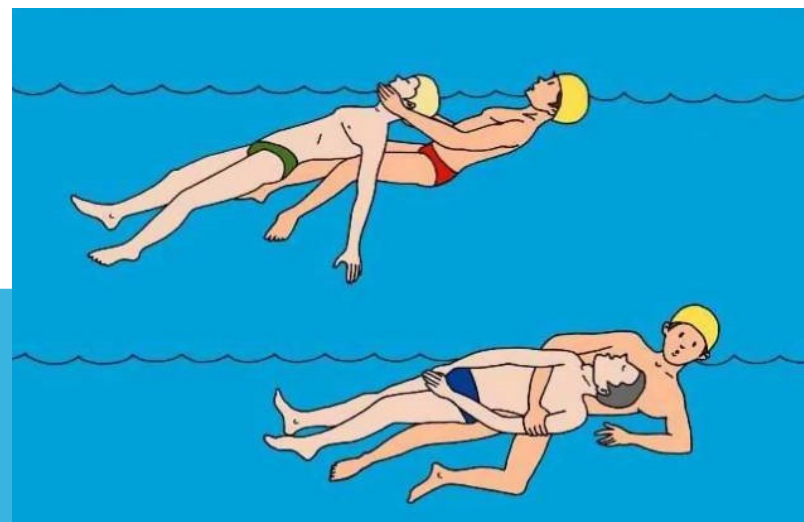
Как распознать тонущего?

- Тонущий не кричит, у него хватает сил лишь на то, чтобы вдохнуть, после этого он погружается в воду.
- Голова глубоко в воде, человек словно прыгает вверх-вниз.
- Рот открыт или полуоткрыт, голова запрокинута назад.
- Глаза стекленеют и теряют способность сфокусироваться.
- На вопросы не отвечает, говорить не может.



Как помочь тонущему?

- ✓ **Оцените свои силы.**
- ✓ Обратитесь в спасательную службу по телефону **112**.
- ✓ Если происшествие произошло на официальном пляже, зовите спасателей.
- ✓ С лодки или берега протяните человеку длинный шест или веревку. Если есть спасательный круг, нужно бросить его.
- ✓ В воде подплывайте к человеку сзади. **Спереди приближаться не нужно.**
- ✓ Переверните человека на спину и плывите с ним к берегу.



Как оказать первую помощь?

Убедитесь, что вам **ничего не угрожает!**



1. Вызовите “скорую”



2. Положите человека на спину.
Проверьте, есть ли у него пульс,
и осмотрите дыхательные пути



3. Положите руку ему на лоб,
а другой поднимите подбородок.



4. Если человек не дышит,
начинайте делать искусственное
дыхание и СЛР



5. Для взрослого человека схема -
30 надавливаний, затем 2 вдоха



6. Продолжайте СЛР до приезда
врачей

КАТЕРА, ЛОДКИ, КАТАМАРАНЫ

Спасательный жилет обязателен!

Должен соответствовать возрасту
и телосложению.

Ребенок не может быть на плавсредстве
без взрослых



Подписывайтесь на нас, будьте в безопасности!

В К О Н Т А К Т Е



vk.com/mchs24

О Д Н О К Л А С С Н И К И



ok.ru/gumchskk

RU T U B E



[rutube.ru/channel/
29970027/videos/](https://rutube.ru/channel/29970027/videos/)

М А К С



hmax.ru/id2466154948_gos

Наш сайт 24.mchs.gov.ru

